

Rampe & Garagentor

Legende Lüftung

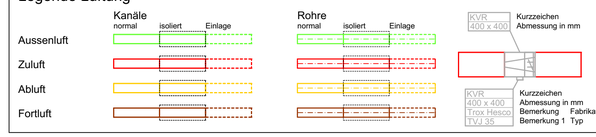

Abkürzungen

BSK	Brandschutzklappe	HEK	Handeinstellklappe	RHE	Regenhut eckig	TSD	Telefonieschalldämpfer
DGA	Diffusionsgitter Abluft	KVR	Konstantvolumenstromregler	RHR	Regenhut rund	TVA	Tellerventil Abluft
DGZ	Diffusionsgitter Zuluft	KSD	Kanalschalldämpfer	RSD	Rohrschalldämpfer	TVZ	Tellerventil Zuluft
DHA	Dachhaube	LMH	Lamellenhut	RSK	Rückschlagklappe	VVS	Variabler Volumenstromregler
DRA	Drallauslass	MSG	Maschendrahtgitter	SCA	Schlitzauslass	WSG	Wetterschutzgitter
GLK	Gliederklappe	QLA	Quellluftauslass	SDS	Schalldämmschlauch		

- Zur Erstellung der Revisionspläne sind sämtliche Änderungen der Leitungsführung, sowie den Armaturen und Apparate in den Plänen nachzutragen.
- Alle Pläne sind vom Unternehmer auf ihre Vollständigkeit und Richtigkeit zu prüfen. Sämtliche Massangaben müssen am Bau kontrolliert werden.
- Sämtliche Wand- und Deckendurchführungen sind mit nichtbrennbarem Dämmmaterial (10mm) bei der Montage zu dämmen.
- Das gesamte Kanal- und Rohrnetz ist schalldämmend und schwingungsfrei zu montieren.

Dämmungen thermisch

Wärmeleitfähigkeit λ > 0,03 W/(mK) bis λ ≤ 0,05 W/(mK)

Steinwollplatte/matte mit gitterverstärkter Reinalufolie

z.B. Armacell
Typ : Armaflex

- Temp. Differenz 5K (1x 30mm)
- Temp. Differenz 10K (1x 60mm)
- Temp. Differenz >15K (1x 100mm)

Dämmungen Brandschutz

Kanäle

z.B. Flumroc
Typ : Conlit Ductboard 30LW/60LW
Conlit Ductboard 90

- EI30 Total 60/100 mm (Rohdichte: 70 kg/m3)
- EI60 Total 60/100 mm (Rohdichte: 130 kg/m3)
- EI90 Total 80 mm (Rohdichte: 180 kg/ m3)

Rohre

z.B. Flumroc
Typ: FMI 500 FP

- EI30 Total 50 mm (Rohdichte: 80 kg/m3)
- EI60 Total 80 mm (Rohdichte: 80 kg/m3)
- EI60 Total 2x 40 mm (Rohdichte: 80 kg/m3)

Prinzip Kotierung

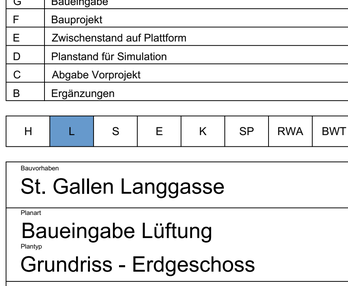

Legende Kotierung

Bezugspunkt der Installation
Massangabe in cm

OK= 30 UKrD

Bezugspunkt Bau

Bezugspunkt der Installation
OKK = Oberkante Kanal
UKK = Unterkante Kanal
M = Mitte (Achse)

Bezugspunkt Bau
UKrD = Unterkante Roh Decke
UKDD = Unterkante Isolation
OKrB = Oberkante Roh Boden
OKfB = Oberkante Fertig Boden
UKfD = Unterkante Fertig Decke

Projektmanagement
Umbau / Sanierung Langgasse
Laggasse
9008 St.Gallen

Bauherr
Swiss Prime Anlagestiftung
Martin Disteli-Strasse 9
4800 Olten

Architekt
RETO EGLOFF ARCHITECT AG
St.Jakob-Strasse 103
9000 St.Gallen

Änderungsjournal

Index	Änderung	Datum	Gez.	Datum	Gepr.
G	Baueingabe	11.03.2026	SOM	-	-
F	Bauprojekt	17.02.2026	SOM	-	-
E	Zwischenstand auf Plattform	26.01.2026	SOM	-	-
D	Planstand für Simulation	20.01.2026	SOM	-	-
C	Abgabe Vorprojekt	22.10.2025	SOM	-	-
B	Ergänzungen	10.09.2025	SOM	-	-

H	L	S	E	K	SP	RWA	BWT	GA	GWK	Med. Gas	Res.	Res.	FAKO

Bauvorhaben
St. Gallen Langgasse

Planart
Baueingabe Lüftung

Plantyp
Grundriss - Erdgeschoss

Erstellt 26.08.2025 SOM
Revision 11.03.2026 SOM
Grösse A1
Masstab 1:100
Index G
Bemerkung
Plan-Nr. 25-0177-L33_G-EG- G

VADEA Engineering
Vadea AG
www.vadea.ch
info@vadea.ch

Nachströmöffnungen

Grösse Anpassung

Ventilator

wird demontiert

div. Wanddurchbrüche

neu Brandschutzklappen nötig

Kennzeichnung

Ventilator

wird erneuert

Rohrstück

Brandschutzdämmung erneuern

Legende Lüftung

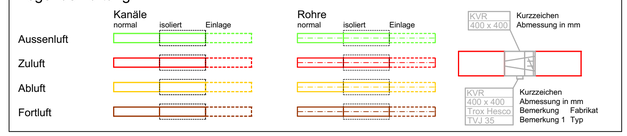

Abkürzungen

BSK	Brandschutzklappe	HEK	Handeinstellklappe	RHE	Regenhut eckig	TSD	Telefonieschalldämpfer
DGA	Diffusionsgitter Abluft	KVR	Konstantvolumenstromregler	RHR	Regenhut rund	TVA	Tellerventil Abluft
DGZ	Diffusionsgitter Zuluft	KSD	Kanalschalldämpfer	RSD	Rohrschalldämpfer	TVZ	Tellerventil Zuluft
DHA	Dachhaube	LMH	Lamellenhut	RSK	Rückschlagklappe	VVS	Variabler Volumenstromregler
DRA	Drallauslass	MSG	Maschendrahtgitter	SCA	Schlitzauslass	WSG	Wetterschutzgitter
GLK	Gliederklappe	QLA	Quellluftauslass	SDS	Schalldämmschlauch		

- Zur Erstellung der Revisionspläne sind sämtliche Änderungen der Leitungsführung, sowie den Armaturen und Apparate in den Plänen nachzutragen.
- Alle Pläne sind vom Unternehmer auf ihre Vollständigkeit und Richtigkeit zu prüfen. Sämtliche Massangaben müssen am Bau kontrolliert werden.
- Sämtliche Wand- und Deckendurchführungen sind mit nichtbrennbarem Dämmmaterial (10mm) bei der Montage zu dämmen.
- Das gesamte Kanal- und Rohrnetz ist schalldämmend und schwingungsfrei zu montieren.

Dämmungen thermisch

Wärmeleitfähigkeit λ > 0,03 W/(mK) bis λ ≤ 0,05 W/(mK)

Steinwollplatte/matte mit gitterverstärkter Reinalufolie

z.B. Armacell
Typ : Armaflex

Temp. Differenz 5K (1x 30mm)	Temp. Differenz 5K (1x 30mm)
Temp. Differenz 10K (1x 60mm)	Temp. Differenz 10K (1x 60mm)
Temp. Differenz >15K (1x 100mm)	Temp. Differenz >15K (1x 100mm)

Dämmungen Brandschutz

Kanäle	Rohre
z.B. Flumroc Typ : Conlit Ductboard 30LW/60LW Conlit Ductboard 90	z.B. Flumroc Typ: FMI 500 FP
EI30 Total 60/100 mm (Rohdichte: 70 kg/m3)	EI30 Total 50 mm (Rohdichte: 80 kg/m3)
EI60 Total 60/100 mm (Rohdichte: 130 kg/m3)	EI60 Total 80 mm (Rohdichte: 80 kg/m3)
EI90 Total 80 mm (Rohdichte: 180 kg/ m3)	EI60 Total 2x 40 mm (Rohdichte: 80 kg/m3)

Prinzip Kotierung



Legende Kotierung

Bezugspunkt der Installation
Massangabe in cm

OK= 30 UKrD

Bezugspunkt Bau

Bezugspunkt der Installation
OKK = Oberkante Kanal
UKK = Unterkante Kanal
M = Mitte (Achse)

Bezugspunkt Bau
UKrD = Unterkante Roh Decke
UKDD = Unterkante Isolation
OKrB = Oberkante Roh Boden
OKfB = Oberkante Fertig Boden
UKfD = Unterkante Fertig Decke

Projektmanagement	Umbau / Sanierung Langgasse Laggasse 9008 St.Gallen		
Bauherr	Swiss Prime Anlagestiftung Martin Disteli-Strasse 9 4800 Olten	Architekt	RETO EGLOFF ARCHITECT AG St.Jakob-Strasse 103 9000 St.Gallen

Änderungsjournal

Index	Änderung	Datum	Gez.	Datum	Gepr.
G	Baueingabe	11.03.2026	SOM	-	-
F	Bauprojekt	17.02.2026	SOM	-	-
E	Zwischenstand auf Plattform	26.01.2026	SOM	-	-
D	Planstand für Simulation	20.01.2026	SOM	-	-
C	Abgabe Vorprojekt	22.10.2025	SOM	-	-
B	Ergänzungen	10.09.2025	SOM	-	-

H	L	S	E	K	SP	RWA	BWT	GA	GWK	Med. Gas	Res.	Res.	FAKO

Bauvorhaben
St. Gallen Langgasse

Planart
Baueingabe Lüftung

Plantyp
Grundriss - 1. Untergeschoss

Erstellt 26.08.2025 SOM
Revision 11.03.2026 SOM
Grösse A1
Masstab 1:100
Index G

Bemerkung

Plan-Nr. 25-0177-L33_G-U1- G

VADEA Engineering
Vadea AG
www.vadea.ch
info@vadea.ch

Veloraum

Gitter bestehend

neue Aussenluft

Nachströmöffnungen

Grösse Anpassung

3.UG
NA
Vorraum
Wand & Türe Maschengitter
Gang
Treppe u. Lift
Lager
Warenlift
Rampe
Gefälle Rampe 14.36%
Ventilator neu
Aussenluftwehr neu
Zuluftwehr neu
Absaugstelle neu
Gang
Treppe u. Lift
Gang
Stardort Schrank
in Elektroraum
Treppe u. Lift
-203
NICHT ZUGÄNGLICH
Unbekannt
-201
Unbekannt
NICHT ZUGÄNGLICH
-204
Velokeller
-202
Tiefgarage
neu
alt
Nutzung:
24 Parkplätze Wohnen
Gemeinsame Steigzone
Gemeinsame Steigzone
Gemeinsame Steigzone

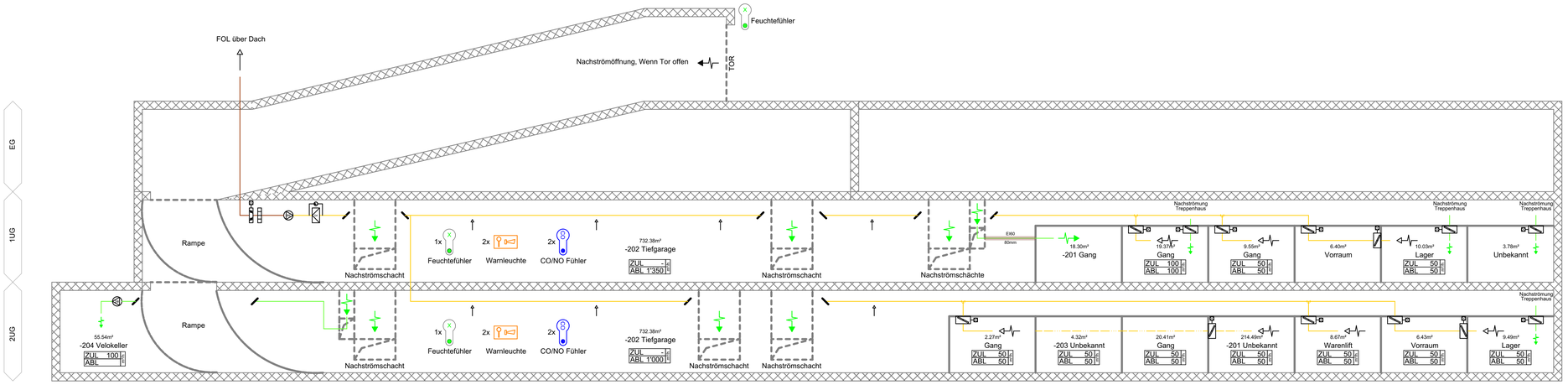

Legende Lüftung

Leitungen	Steigzonen	Leitungsdämmung
Aussenluft	EI30	EI30 RF1
Zuluft	EI60	EI60 RF1
Abluft	**Abschottungen**	EI90 RF1
Fortluft	RF1	
Umluft	EI	

Abkürzungen

BSK	Brandschutzklappe	HEK	Handeinstellklappe	RHE	Regenhut eckig	TSD	Telefonieschalldämpfer
DGA	Diffusionsgitter Abluft	KVR	Konstantvolumenstromregler	RHR	Regenhut rund	TVA	Tellerventil Abluft
DGZ	Diffusionsgitter Zuluft	KSD	Kanalschalldämpfer	RSD	Rohrschalldämpfer	TVZ	Tellerventil Zuluft
DHA	Dachhaube	LMH	Lamellenhut	RSK	Rückschlagklappe	VVS	Variabler Volumenstromregler
DRA	Drallauslass	MSG	Maschendrahtgitter	SCA	Schlitzauslass	WSG	Wetterschutzgitter
GLK	Gliederklappe	QLA	Quellluftauslass	SDS	Schalldämmschlauch		

- Zur Erstellung der Revisionspläne sind sämtliche Änderungen der Leitungsführung, sowie den Armaturen und Apparate in den Plänen nachzutragen.
- Alle Pläne sind vom Unternehmer auf ihre Vollständigkeit und Richtigkeit zu prüfen. Sämtliche Massangaben müssen am Bau kontrolliert werden.
- Sämtliche Wand- und Deckendurchführungen sind mit nichtbrennbarem Dämmmaterial (10mm) bei der Montage zu dämmen.
- Das gesamte Kanal- und Rohrnetz ist schalldämmend und schwingungsfrei zu montieren.

Symbole Lüftung

Ventilator	Schalldämpfer	Aussentemperaturfühler	Kaltrauchsperre
Filter	Wetterschutzgitter	Temperaturfühler	Thermostat
Fettfilter	Jalousieklappe	Raumtemperaturfühler	Raumthermostat
Lufterhitzer	Einstellklappe	relative Feuchtefühler	Hygrostat
Luftkühler	Gliederklappe gegenläufig	Druckfühler	Presostat
KVS WRG	Gliederklappe gleichläufig	Differenzdruckfühler	Differenzdruckwächter
Tropfenabscheider	Brandschutzklappe	Drehzahlmesser	Drehzahlwächter
Leerteil	Volumenstromregler	Luftgeschwindigkeitsfühler	Strömungswächter
Drosselblende	Motor	Qualitätsfühler	Frostschutzthermostat
Luftwäscher	Motor 1/0		
Dampfbefeuchter	Motor stetig	Regler	Einsteller Sollwertgeber
Mischkammer	Frequenzumformer	Verstärker	Schaltuhr
	Plattenwärmetauscher	Rotationswärmetauscher	

Abluft Ventilator

Fabrikat	:	Helios
Typ	:	KRW EC 450
Gewicht	:	25 kg
Ventilator		
Luftvolumen	:	2'750 m3/h
Druck extern	:	250 Pa
Drehzahl	:	U/min
Motor		
Spannung	:	230 / 50 V / Hz
Nennleistung	:	0.9 kW
Drehzahl	:	U/min
Nennstrom	:	3.8 Amp.

Projektadresse	Umbau / Sanierung Langgasse Laggasse 9008 St.Gallen
Bauherr	Swiss Prime Anlagestiftung Martin Distell-Strasse 9 4800 Olten
Bauleiter	RETO EGLOFF ARCHITECT AG St.Jakob-Strasse 103 9000 St.Gallen

Änderungsjournal

Index	Änderung	Datum	Gez.	Datum	Gepr.
A	Plan erstellt	11.03.2026	MUS	11.03.2026	SOM
-	-	-	-	-	-
-	-	-	-	-	-
-	-	-	-	-	-
-	-	-	-	-	-
-	-	-	-	-	-

Heizung | **Lüftung/Klima** | Kälte | Sanitär | Badewasser | Elektro | Koordination

Bauvorhaben
St. Gallen Langgasse

Planart
Baueingabe Lüftung
Planyp
Prinzipschema

Erstellt	11.03.2026 MUS	Massstab	1:50
Revision	11.03.2026 MUS	Index	A
Grösse	1050 x 594mm		

Bemerkung

VADEA Engineering
Vadea AG
Lukasstrasse 30
9001 St. Gallen
T. +41 71 243 38 65
info@vadea.ch
www.vadea.ch

Plan-Nr. 25-0177
25-0177-L33_P-01-A