



Verteilung des steuerbaren Einkommens und Reinvermögens der Personen mit steuerrechtlichem Wohnsitz in der Stadt St.Gallen nach Haupteinkommensquelle, Familienstatus und Alter seit 2010

Quelle: Fachstelle für Statistik Kanton St.Gallen: Statistikdaten Steuern natürliche Personen Kanton St.Gallen

Tabellen: [Steuerbares Einkommen und Reinvermögen 2019](#)
[Steuerbares Einkommen und Reinvermögen 2018](#)
[Steuerbares Einkommen und Reinvermögen 2017](#)
[Steuerbares Einkommen und Reinvermögen 2016](#)
[Steuerbares Einkommen und Reinvermögen 2015](#)
[Steuerbares Einkommen und Reinvermögen 2014](#)
[Steuerbares Einkommen und Reinvermögen 2013](#)
[Steuerbares Einkommen und Reinvermögen 2012](#)
[Steuerbares Einkommen und Reinvermögen 2011](#)
[Steuerbares Einkommen und Reinvermögen 2010](#)

Nächste Aktualisierung: mit Daten der Steuerperiode 2020 im Januar 2023

Hinweis: Ausgewertet sind die Angaben aus den Veranlagungen gemäss Staats- und Gemeindesteuer für alle Steuerpflichtigen im ordentlichen Verfahren (d.h. mit ordentlicher, nachträglich ordentlicher und ergänzend ordentlicher Veranlagung).

Nachstehend finden Sie Informationen zur Konstruktion und Bedeutung der in dieser Datei verwendeten Indikatoren.


Steuerrechtlicher Wohnsitz Der steuerrechtliche Wohnsitz ist jener Wohnort, der als Hauptwohntort dient und somit der Ort des Lebensmittelpunktes darstellt und an welchem in der Folge die primäre Steuerpflicht besteht.

Bedeutung Für die Einkommens- und Vermögenssteuer, sowie für die separate Jahressteuer auf Kapitaleleistungen definiert der steuerrechtliche Wohnsitz den Ort, wo die steuerpflichtige Person pflichtig ist. Für die Einkommens- und Vermögenssteuer ist der 31. Dezember Stichtag zur Bestimmung der steuerrechtlichen Wohnsitzgemeinde (Ausnahme bildet das Ableben oder die Verwitmung, hier definiert das Datum des Ablebens bzw. der Verwitmung wo der steuerrechtliche Wohnsitz liegt). Bei der separaten Jahressteuer auf Kapitaleleistungen (z.B. ein Kapitalbezug aus der Pensionskasse) definiert das Datum des Bezugs den Ort des steuerrechtlichen Wohnsitzes.

Der steuerrechtliche Wohnsitz ist dort, wo sich der Lebensmittelpunkt einer steuerpflichtigen Person befindet. Theoretisch kann eine steuerpflichtige Person (Steuersubjekt) an beliebig vielen Orten für irgendwelche Steuerobjekte (z.B. Einkommen und Vermögen) steuerpflichtig sein. Für bestimmte Steuerobjekte wie z.B. das Einkommen oder Vermögen ist jedoch der steuerrechtliche Wohnsitz relevant, für andere Steuerobjekte, z.B. für Konsumgüter und die damit verbundene Mehrwertsteuer, ist für in der Schweiz niedergelassene Steuerpflichtige der steuerrechtliche Wohnort innerhalb der Schweiz nicht relevant.

Am steuerrechtlichen Wohnsitz ist die steuerpflichtige Person unbeschränkt pflichtig, das ist somit der Ort der primären Steuerpflicht. Eine sekundäre - bzw. eine sogenannte beschränkte Steuerpflicht - kann jedoch auch an einem anderen Orten als der steuerrechtlichen Wohnsitzgemeinde bestehen. Das ist z.B. dann der Fall, wenn die steuerpflichtige Person abseits von seiner steuerrechtlichen Wohnsitzgemeinde eine Liegenschaft vermietet oder Betriebsstätte besitzt. Dann ist sie für den Anteil dieses Einkommens bzw. Vermögens am Gesamteinkommen bzw. -vermögen an diesem Ort pflichtig.

Fortsetzung siehe unten



Steuerbares Einkommen (I_156)

Versteuert werden müssen alle Einkünfte aus selbstständiger und unselbstständiger Haupt- und Nebenerwerbstätigkeiten, Sitzungsgelder, Verwaltungsrats honorare, sowie Einkommen aus Kollektiv-, Kommandit- und einfachen Gesellschaften. Ebenso steuerbare sind Einkünfte aus Sozial- und anderen Versicherungen wie z.B. AHV- und Invalidenrenten (IV), Renten- und Pensionsleistungen aus der zweiten Säule, Erwerbsausfallentschädigungen, Arbeitslosentaggelder mit dem Lohn oder direkt von der Ausgleichskassen entrichtete Kinder- und Ausbildungszulagen sowie individuelle Verbilligungen der Krankenkassenprämien (IPV). Erträge aus beweglichem und unbeweglichem Vermögen müssen ebenfalls versteuert werden. Das betrifft Einkünfte aus Wertschriften und Guthaben, Beteiligungen an Gesellschaften von über zehn Prozent (als Teil des Privat- oder Geschäftsvermögens), Erträge aus selbstbewohntem Wohneigentum, Vermietung oder Pachtzinsen und andere Einkünfte aus Liegenschaften.

Weiter stellen Einkünfte aus Unterhaltszahlungen und Alimenten, Erträge aus unverteilteten Erbschaften sowie ein paar übrigen Einkunftsarten (z.B. Erträge aus Patenten und Urheberrechten) steuerpflichtiges Einkommen dar. Kapitalabfindungen für wiederkehrende Leistungen (z.B. Kapitalbezüge aus der Pensionskasse) unterliegen einer separaten Jahressteuer und werden daher nicht im Total der Einkünfte aufsummiert.

Ergänzungsleistungen zur AHV- oder IV-Rente sowie Leistungen der wirtschaftlichen Sozialhilfe sind nicht steuerpflichtig und sind somit in diesem Einkommenstotal nicht erfasst (und auch nicht in der Steuererklärung deklariert).

Vom Total dieser Einkünfte können die zulässigen Gewinnungskosten, Auslagen für die Altersvorsorge (Einkauf in Pensionskasse und dritte Säule), Unterhalts- und Alimenteverpflichtungen, freiwillige Zuwendungen (Parteispenden oder Unterstützung für gemeinnützige Organisationen), Krankheits- oder behinderungsbedingte Kosten sowie die Sozialabzüge (Kinder- Ausbildungsabzüge) in Abzug gebracht werden. Gewinnungskosten sind Auslagen für Beruf (Arbeitskleidung, auswärtige Verpflegung und Unterkunft, Fahrkosten), Weiterbildung, Kinderbetreuung, Liegenschaftsunterhalt und Schuldzinsen.

Bedeutung

Das steuerbare Einkommen entspricht dem Total aller Einkünfte abzüglich von Gewinnungskosten, Gesundheitskosten, Altersvorsorge und Sozialabzügen.

Reinvermögen (I_159)

Versteuert werden müssen alle bewegliche und unbewegliche Vermögenswerte sofern sie nicht dem gewöhnlichen Hausrat zugerechnet werden können, sowie Betriebsvermögen. Bewegliche Vermögenswerte sind Wertschriften (z.B. Aktien) und Guthaben, Bargeld, Gold und andere Edelmetalle, Lebens- und Rentenversicherungen, Motorfahrzeuge, Anteil an unverteilteten Erbschaften und andere Vermögenswerte, wie z.B. Motorboote, Pferde, wertvolle Kunstsammlungen, usw.

Unbewegliches Vermögen sind Liegenschaften. Zum Betriebsvermögen aus selbstständiger Erwerbstätigkeit gehören zudem das Geschäftskapital in Kollektiv-, Kommandit- und einfachen Gesellschaften. Bewegliches Betriebsvermögen sind Betriebsanlagen, Waren, Vorräte und Betriebsguthaben und übriges Betriebsvermögen die als Aktive gemäss Schlussbilanz erfasst werden. In ihrer Summe dienen diese Vermögenskomponenten der Erzielung von Einkünften aus selbstständiger Erwerbstätigkeit.

Vom Total dieser beweglichen und unbeweglichen Vermögenswerte können die privaten und geschäftlichen Schulden (Verpflichtungen aus Konsumkrediten, geschäftlichen Krediten und Hypotheken) in Abzug gebracht werden, womit das Reinvermögen bestimmt wird. Das Reinvermögen ist ein geeignetes Mass, um die tatsächlichen Vermögensverhältnisse der Steuerpflichtigen abzubilden, weil nur jenes bewegliche und unbewegliche Kapital abgebildet wird, das sich effektiv im Besitz der Steuerpflichtigen befindet. Würde man vom Reinvermögen noch die Sozialabzüge subtrahiert, dann würde daraus das steuerbare Vermögen resultieren.

Bedeutung

Das Reinvermögen entspricht dem Total der Vermögenswerte abzüglich von Schulden

Fortsetzung siehe unten



**Steuerbares Vermögen
(I_157)**

Versteuert werden müssen alle bewegliche und unbewegliche Vermögenswerte sofern sie nicht dem gewöhnlichen Hausrat zugerechnet werden können, sowie Betriebsvermögen. Bewegliche Vermögenswerte sind Wertschriften (z.B. Aktien) und Guthaben, Bargeld, Gold und andere Edelmetalle, Lebens- und Rentenversicherungen, Motorfahrzeuge, Anteil an unverteilter Erbschaften und andere Vermögenswerte, wie z.B. Motorboote, Pferde, wertvolle Kunstsammlungen, usw.
Unbewegliches Vermögen sind Liegenschaften. Zum Betriebsvermögen aus selbstständiger Erwerbstätigkeit gehören das Geschäftskapital in Kollektiv-, Kommandit- und einfachen Gesellschaften. Bewegliches Betriebsvermögen sind Betriebsanlagen, Waren, Vorräte und Betriebsguthaben und übriges Betriebsvermögen die als Aktive gemäss Schlussbilanz erfasst werden. In ihrer Summe dienen diese Vermögenskomponenten der Erzielung von Einkünften aus selbstständiger Erwerbstätigkeit.
Vom Total dieser beweglichen und unbeweglichen Vermögenswerte können die privaten und geschäftlichen Schulden (Verpflichtungen aus Konsumkrediten, geschäftlichen Krediten und Hypotheken) in Abzug gebracht werden. Daraus ergibt sich das Reinvermögen, wovon schliesslich noch die Sozialabzüge subtrahiert werden um das steuerbare Vermögen zu berechnen.

Bedeutung

Das steuerbare Vermögen entspricht dem Total der Vermögenswerte abzüglich von Schulden und den Sozialabzügen

Familienstatus

Der Familienstatus definiert, ob die Steuerpflichtigen verheiratet oder unverheiratet sind und ob sie Kinder haben oder nicht.


Bedeutung

Der Familienstatus erlaubt eine Unterscheidung der Haushaltszusammensetzung der untersuchten Steuerpflichtigen. Die Unterscheidung erfolgt aufgrund der Angaben aus dem Steuerregister. Als Familien mit Kindern werden nur jene Steuerpflichtigen gezählt, die in der Steuererklärung einen entsprechenden Sozialabzug (für Kinder im Vorschulalter und Kinder in Schule und Ausbildung) machen können. Konkubinatspaare mit oder ohne Kinder werden jeweils als Alleinstehende mit bzw. ohne Kinder gezählt weil eine gegenseitige Zuweisung der Lebenspartner aufgrund der Angaben im Steuerregister nicht möglich ist. Je nach Auswertung wird die Kinderzahl ausgewiesen oder nur angegeben, ob die Steuerpflichtigen mindestens ein Kind haben oder nicht.

**Erwerbstatus gemäss
Haupterwerbsquelle**

Der Erwerbstatus gibt an, aus welcher Quelle eine steuerpflichtige Person oder deren steuerpflichtige Familienmitglieder den grössten Teil der Einkünfte erzielt. Die in der Steuererklärung deklarierten Einkünfte bilden dafür die Entscheidungsbasis.

Fortsetzung siehe unten



Bedeutung

Aus den deklarierten Einkünften der Steuererklärung wird der höchste Einkommensbetrag ermittelt, der dann als Basis des Erwerbsstatus dient. Nachstehend werden die verwendeten Erwerbsstadien aufgeführt.

Unselbstständige Erwerbsarbeit

Einkünfte aus unselbstständiger Haupt- und Nebenerwerbsarbeit der steuerpflichtigen Person, bzw. bei Verheirateten der steuerpflichtigen Person und dessen/deren PartnerIn.

Selbstständige Erwerbsarbeit

Einkünfte aus selbstständiger Haupt- und Nebenerwerbsarbeit der steuerpflichtigen Person, bzw. bei Verheirateten der steuerpflichtigen Person und dessen/deren PartnerIn.

Rente:

Einkünfte aus AHV- oder IV-Renten und aus Pensionskassen der steuerpflichtigen Person, bzw. bei Verheirateten der steuerpflichtigen Person und dessen/deren PartnerIn. In diesem Fall geht die steuerpflichtige Person, bzw. mindestens einer der Personen bei Verheirateten keiner Erwerbsarbeit nach.

Erwerbssatz:

Einkünfte aus Arbeitslosen- oder Erwerbssatzversicherungen der steuerpflichtigen Person, bzw. bei Verheirateten der steuerpflichtigen Person und dessen/deren PartnerIn. In diesem Fall geht die steuerpflichtige Person, bzw. mindestens einer der Personen bei Verheirateten vorübergehend keiner Erwerbsarbeit oder findet sich auf Stellensuche nach.

Übrige:

Einkünfte aus Vermögen, Unterhalts- und Alimentenzahlungen, Vermietung, Erträgen unverteilter Erbschaften und anderen Einkünften (z.B. Einkünfte aus Patenten und Urheberrechten) der steuerpflichtigen Person, bzw. bei Verheirateten der steuerpflichtigen Person und dessen/deren PartnerIn. Hier werden auch die Fälle zusammengefasst, die überhaupt keine Einkünfte deklarieren (sehr wenige Eheleute werden gemeinsam steuerlich veranlagt und bilden zusammen eine steuerpflichtige Gemeinschaft (Familienbesteuerung). Im Steuerregister werden die Eheleute als sogenannter "Taktgeber" und "Partner" geführt, wobei der Ehemann in der Regel als Taktgeber geführt wird. Bei eingetragenen Partnerschaften lassen sich die Eheleute geschlechtlich nicht in dieser Weise unterscheiden. Daher wird bei der Bestimmung des Erwerbsstatus nur auf die Angaben des Taktgebers abgestellt. In der Steuererklärung werden die Verheirateten gemeinsam veranlagt und gewisse Einkunftsarten werden dabei separat für den Ehemann und die Ehefrau ermittelt (Einkünfte aus selbstständigem und unselbstständigem Haupt- oder Nebenerwerb, Renten und Erwerbssatz), andere wiederum werden nicht danach unterschieden, welcher der Eheleute dieses Einkommen erzielt hat, bzw. kann gar nicht einer einzelnen Person zugewiesen werden (z.B. Vermögenserträge). Deswegen wird bei Verheirateten bei der Ermittlung des Erwerbsstatus nur das Einkommen des Taktgebers ausgewertet. Einem Wechsel des Erwerbsstatus während der untersuchten Steuerperiode kann nicht Rechnung getragen weil keine Informationen über die Dauer des jeweiligen Erwerbsstatus vorhanden ist. Ausschlaggebend für diese Klassifikation ist immer nur der höchste Einkommensbetrag und dessen Quelle des Taktgebers. Der Erwerbsstatus kann in dieser Klassifikation somit auch passiv sein, wenn das höchste ermittelte Einkommen aus einer Rente oder Erwerbssatz stammt.

Alter (Steuerstatistik)

Das in der Steuerperiode erreichte Lebensjahr der steuerpflichtigen Person.

Bedeutung

Angegeben wird das Lebensjahr, das die steuerpflichtige Person in der Steuerperiode erreicht hat. Da bei der Einkommens- und Vermögenssteuer der 31. Dezember der Stichtag für die Bestimmung der Steuerpflicht ist, deckt die Steuerperiode das gesamte Kalenderjahr ab. Eheleute werden gemeinsam steuerlich veranlagt und bilden zusammen eine steuerpflichtige Gemeinschaft (Familienbesteuerung). Im Steuerregister werden die Eheleute als sogenannter "Taktgeber" und "Partner" geführt, wobei der Ehemann in der Regel als Taktgeber geführt wird. Bei eingetragenen Partnerschaften lassen sich die Eheleute geschlechtlich nicht in dieser Weise unterscheiden. Daher wird das Lebensalter bei statistischen Auswertungen in diesem Themenbereich nur für den Taktgeber angegeben.

Fortsetzung siehe unten



Quantile (statistisches Lagemass)

Bedeutung

Ein Quantil ist ein statistisches Lagemass. Es bildet einen Schwellenwert, über dem ein bestimmter Anteil an Werten grösser und der Rest kleiner ist.

Zur Bestimmung von Quantilen werden die untersuchten Werte der Grösse nach geordnet und in gleich grosse Gruppen aufgeteilt. Damit ist bereits klar, dass die Untersuchungseinheit eine messbare Grösse darstellen muss, wie z.B. ein metrisches Längen- oder Gewichtsmass, das Alter in Jahren oder ein Frankenbetrag usw. Kategoriale Werte, wie z.B. Farben oder Herkunftsländer können nicht mit einem statistischen Lagemass beschrieben werden.

Grundsätzlich ist man frei bei der Anzahl Gruppen die gebildet werden, statistisch sinnvoll und üblich sind aber folgende Unterteilungen:

Median:

Auch Zentralwert genannt, teilt die grössengeordneten Untersuchungseinheiten in zwei gleich grosse Gruppen und bildet somit genau die Mitte. 50 Prozent der Werte sind somit grösser als der Median und die anderen 50 Prozent kleiner.

Quartil:

Die grössengeordneten Untersuchungseinheiten werden in vier gleich grosse Gruppen geteilt. Die untersten 25 Prozent bilden das 1. Quartil, die obersten 25 Prozent das 4. Quartil. Die Grenze zwischen dem 2. und 3. Quartil bildet wiederum den Median.

Quintil:

Die grössengeordneten Untersuchungseinheiten werden in fünf gleich grosse Gruppen geteilt. Die untersten 20 Prozent bilden das 1. Quintil, die obersten 20 Prozent das 5. Quintil. Die anderen drei Quintile liegen entsprechend dazwischen.

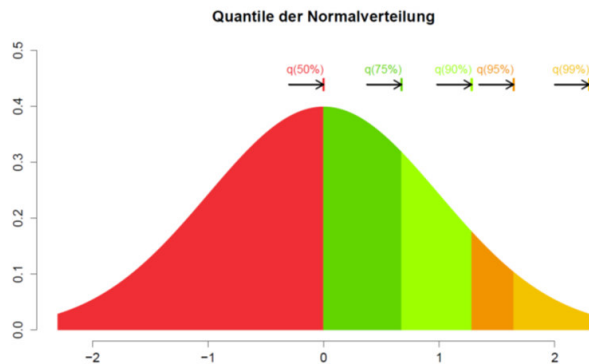
Dezil:

Die grössengeordneten Untersuchungseinheiten werden in zehn gleich grosse Gruppen geteilt. Die untersten 10 Prozent bilden das 1. Dezil die obersten 10 Prozent das 10. Dezil. Die Grenze zwischen dem 5. und 6. Dezil bildet wiederum den Median.

Perzentil:

Die grössengeordneten Untersuchungseinheiten werden in hundert gleich grosse Gruppen geteilt. Perzentile teilen die Verteilung somit in 1%-Einheiten. Bei dieser feinen Unterteilung interessieren meist nur die obersten oder untersten paar Prozente, z.B. die Werte über dem 99%-Perzentil, d.h. das oberste Prozent der Verteilung.

In der Abbildung sind die Quantilgrenzen für fiktive normalverteilte Modelldaten abgebildet. Aus Gründen der Anschaulichkeit wurden als Quantil-Einheiten Perzentile angegeben. Das 50%-Perzentil markiert dabei auch gleichzeitig den Median, das 75%-Perzentil





Verteilung des steuerbaren Einkommens und Reinvermögens der Personen mit steuerrechtlichem Wohnsitz in der Stadt St.Gallen nach Haupteinkommensquelle, Familienstatus und Alter 2019

Quelle: Fachstelle für Statistik Kanton St.Gallen: Statistikdaten Steuern natürliche Personen Kanton St.Gallen

Merkmale der Steuerpflichtigen	Anzahl Steuerpflichtige	Steuerbares Einkommen in Franken			Reinvermögen in Franken		
		10%-Quantil	Median	90%-Quantil	10%-Quantil	Median	90%-Quantil
Total	47'565	5'900	45'200	105'700	-	33'000	699'000
Nach Haupteinkommensquelle							
Unselbstständige Erwerbsarbeit	29'668	10'300	50'700	110'100	-	25'000	408'000
Selbstständige Erwerbsarbeit	1'623	13'400	50'900	190'000	-	99'000	1'602'000
Rente	13'235	10'900	37'000	94'900	-	120'000	1'376'000
Erwerbsersatz	1'017	3'200	26'600	62'500	-	2'000	137'000
Übrige	2'022	-	-	25'800	-	-	170'000
Nach Familienstatus							
Verheiratete	13'503	30'300	72'900	162'200	-	138'000	1'541'000
...mit Kindern	6'008	26'800	69'600	163'100	-	72'000	882'000
...ohne Kinder	7'495	33'500	75'700	161'200	-	222'000	1'965'000
Alleinstehende	34'062	2'500	37'300	76'900	-	21'000	416'000
...mit Kindern	2'426	1'100	37'400	90'500	-	16'000	373'000
...ohne Kinder	31'636	2'600	37'200	76'000	-	21'000	422'000
Nach Altersklassen							
18–24	5'277	-	12'200	45'800	-	4'000	39'000
25–34	10'241	8'700	45'800	77'400	-	14'000	118'000
35–44	7'431	13'700	52'700	111'200	-	27'000	323'000
45–54	6'971	10'600	55'000	134'000	-	45'000	641'000
55–64	6'864	10'900	55'400	134'300	-	99'000	1'112'000
65 +	10'781	15'400	43'700	112'000	1'000	216'000	1'841'000



Verteilung des steuerbaren Einkommens und Reinvermögens der Personen mit steuerrechtlichem Wohnsitz in der Stadt St.Gallen nach Haupteinkommensquelle, Familienstatus und Alter 2018

Quelle: Fachstelle für Statistik Kanton St.Gallen: Statistikdaten Steuern natürliche Personen Kanton St.Gallen

Merkmale der Steuerpflichtigen	Anzahl Steuerpflichtige	Steuerbares Einkommen in Franken			Reinvermögen in Franken		
		10%-Quantil	Median	90%-Quantil	10%-Quantil	Median	90%-Quantil
Total	47'406	5'700	45'000	105'200	-	32'000	668'000
Nach Haupteinkommensquelle							
Unselbstständige Erwerbsarbeit	29'425	10'100	50'400	110'000	-	24'000	391'000
Selbstständige Erwerbsarbeit	1'633	13'200	51'900	198'800	-	101'000	1'623'000
Rente	13'207	10'800	36'500	94'800	-	116'000	1'286'000
Erwerbsersatz	1'061	1'000	25'300	63'000	-	2'000	122'000
Übrige	2'080	-	-	23'600	-	-	161'000
Nach Familienstatus							
Verheiratete	13'631	30'100	72'300	162'400	-	132'000	1'463'000
...mit Kindern	6'089	26'300	69'900	165'800	-	69'000	888'000
...ohne Kinder	7'542	32'800	74'300	158'200	-	209'000	1'870'000
Alleinstehende	33'775	2'100	36'900	77'100	-	20'000	391'000
...mit Kindern	2'408	-	36'300	88'900	-	14'000	340'000
...ohne Kinder	31'367	2'300	37'000	76'200	-	20'000	397'000
Nach Altersklassen							
18–24	5'333	-	11'400	45'600	-	3'000	39'000
25–34	10'212	8'500	45'500	78'000	-	13'000	112'000
35–44	7'300	12'600	52'800	110'300	-	25'000	306'000
45–54	7'177	10'700	55'300	135'600	-	47'000	616'000
55–64	6'729	10'600	54'800	134'900	-	94'000	1'036'000
65 +	10'655	15'500	43'300	112'300	1'000	211'000	1'732'000



Verteilung des steuerbaren Einkommens und Reinvermögens der Personen mit steuerrechtlichem Wohnsitz in der Stadt St.Gallen nach Haupteinkommensquelle, Familienstatus und Alter 2017

Quelle: Fachstelle für Statistik Kanton St.Gallen: Statistikdaten Steuern natürliche Personen Kanton St.Gallen

Merkmale der Steuerpflichtigen	Anzahl Steuerpflichtige	Steuerbares Einkommen in Franken			Reinvermögen in Franken		
		10%-Quantil	Median	90%-Quantil	10%-Quantil	Median	90%-Quantil
Total	47'137	5'500	44'500	103'400	-	31'000	662'000
Nach Haupteinkommensquelle							
Unselbstständige Erwerbsarbeit	29'179	9'700	50'100	108'600	-	23'000	381'000
Selbstständige Erwerbsarbeit	1'644	11'600	50'500	200'800	-	97'000	1'738'000
Rente	13'096	11'000	36'500	92'700	-	116'000	1'255'000
Erwerbsersatz	1'127	1'800	24'700	61'700	-	2'000	110'000
Übrige	2'091	-	-	24'100	-	-	122'000
Nach Familienstatus							
Verheiratete	13'463	29'600	71'500	158'300	-	129'000	1'425'000
...mit Kindern	6'007	26'100	68'400	160'600	-	65'000	888'000
...ohne Kinder	7'456	32'700	73'700	157'100	-	206'000	1'852'000
Alleinstehende	33'674	2'100	36'800	75'900	-	20'000	387'000
...mit Kindern	2'373	-	35'400	86'000	-	12'000	303'000
...ohne Kinder	31'301	2'300	36'900	75'400	-	20'000	395'000
Nach Altersklassen							
18–24	5'453	-	11'400	45'000	-	3'000	38'000
25–34	10'279	8'800	45'600	77'800	-	13'000	115'000
35–44	7'132	11'700	51'800	111'100	-	24'000	311'000
45–54	7'219	9'800	54'900	130'900	-	44'000	616'000
55–64	6'503	10'100	54'500	131'700	-	92'000	1'019'000
65 +	10'551	15'700	43'100	109'900	1'000	210'000	1'726'000



Verteilung des steuerbaren Einkommens und Reinvermögens der Personen mit steuerrechtlichem Wohnsitz in der Stadt St.Gallen nach Haupteinkommensquelle, Familienstatus und Alter 2016

Quelle: Fachstelle für Statistik Kanton St.Gallen: Statistikdaten Steuern natürliche Personen Kanton St.Gallen

Merkmale der Steuerpflichtigen	Anzahl Steuerpflichtige	Steuerbares Einkommen in Franken			Reinvermögen in Franken		
		10%-Quantil	Median	90%-Quantil	10%-Quantil	Median	90%-Quantil
Total	47'523	5'300	44'300	103'900	-	31'000	646'000
Nach Haupteinkommensquelle							
Unselbstständige Erwerbsarbeit	29'292	9'500	50'200	109'300	-	23'000	367'000
Selbstständige Erwerbsarbeit	1'752	14'200	50'200	208'400	-	100'000	1'527'000
Rente	13'163	11'500	36'500	92'000	-	115'000	1'212'000
Erwerbsersatz	1'218	2'400	25'400	63'200	-	1'000	101'000
Übrige	2'098	-	-	20'300	-	-	114'000
Nach Familienstatus							
Verheiratete	13'659	29'600	71'200	159'800	-	123'000	1'396'000
...mit Kindern	6'137	25'400	67'900	163'000	-	60'000	847'000
...ohne Kinder	7'522	33'200	73'700	157'100	-	200'000	1'808'000
Alleinstehende	33'864	2'000	36'500	76'300	-	19'000	378'000
...mit Kindern	2'423	-	35'600	86'900	-	12'000	306'000
...ohne Kinder	31'441	2'200	36'600	75'600	-	20'000	385'000
Nach Altersklassen							
18–24	5'715	-	11'200	44'800	-	3'000	38'000
25–34	10'257	8'600	45'300	78'500	-	13'000	111'000
35–44	7'101	12'900	53'200	114'500	-	24'000	301'000
45–54	7'466	9'600	55'100	131'400	-	41'000	618'000
55–64	6'436	10'400	55'000	136'100	-	92'000	992'000
65 +	10'548	15'900	42'700	107'400	1'000	208'000	1'643'000



Verteilung des steuerbaren Einkommens und Reinvermögens der Personen mit steuerrechtlichem Wohnsitz in der Stadt St.Gallen nach Haupteinkommensquelle, Familienstatus und Alter 2015

Quelle: Fachstelle für Statistik Kanton St.Gallen: Statistikdaten Steuern natürliche Personen Kanton St.Gallen

Merkmale der Steuerpflichtigen	Anzahl Steuerpflichtige	Steuerbares Einkommen in Franken			Reinvermögen in Franken		
		10%-Quantil	Median	90%-Quantil	10%-Quantil	Median	90%-Quantil
Total	47'500	5'900	44'000	102'200	-	29'000	611'000
Nach Haupteinkommensquelle							
Unselbstständige Erwerbsarbeit	29'500	9'400	49'300	107'200	-	21'000	343'000
Selbstständige Erwerbsarbeit	1'768	15'400	50'900	214'500	-	108'000	1'556'000
Rente	13'119	11'700	36'600	90'700	-	109'000	1'161'000
Erwerbsersatz	1'105	2'400	22'900	58'100	-	2'000	90'000
Übrige	2'008	-	-	27'200	-	-	100'000
Nach Familienstatus							
Verheiratete	13'746	29'300	70'300	156'800	-	113'000	1'318'000
...mit Kindern	6'168	25'700	66'400	160'800	-	56'000	788'000
...ohne Kinder	7'578	32'900	73'200	154'200	-	182'000	1'672'000
Alleinstehende	33'754	2'600	36'300	75'200	-	18'000	369'000
...mit Kindern	2'388	-	34'300	82'400	-	11'000	299'000
...ohne Kinder	31'366	2'900	36'400	74'600	-	19'000	374'000
Nach Altersklassen							
18–24	5'937	-	11'800	44'700	-	3'000	39'000
25–34	10'150	9'900	45'100	77'000	-	13'000	109'000
35–44	7'061	12'600	52'600	110'800	-	23'000	299'000
45–54	7'561	11'200	54'600	127'900	-	38'000	589'000
55–64	6'291	10'600	54'400	135'900	-	82'000	947'000
65 +	10'500	16'200	42'600	104'900	1'000	203'000	1'578'000



Verteilung des steuerbaren Einkommens und Reinvermögens der Personen mit steuerrechtlichem Wohnsitz in der Stadt St.Gallen nach Haupteinkommensquelle, Familienstatus und Alter 2014

Quelle: Fachstelle für Statistik Kanton St.Gallen: Statistikdaten Steuern natürliche Personen Kanton St.Gallen

Merkmale der Steuerpflichtigen	Anzahl Steuerpflichtige	Steuerbares Einkommen in Franken			Reinvermögen in Franken		
		10%-Quantil	Median	90%-Quantil	10%-Quantil	Median	90%-Quantil
Total	46'774	5'800	43'900	102'500	-	29'000	610'000
Nach Haupteinkommensquelle							
Unselbstständige Erwerbsarbeit	28'844	9'100	49'300	107'900	-	21'000	340'000
Selbstständige Erwerbsarbeit	1'792	15'400	51'800	220'000	-	109'000	1'555'000
Rente	13'061	11'100	36'500	89'600	-	108'000	1'150'000
Erwerbsersatz	1'070	2'600	23'000	57'500	-	2'000	91'000
Übrige	2'007	-	-	29'800	-	-	115'000
Nach Familienstatus							
Verheiratete	13'684	28'900	70'300	157'600	-	114'000	1'307'000
...mit Kindern	6'040	25'400	67'500	163'000	-	57'000	784'000
...ohne Kinder	7'644	32'000	72'500	154'600	-	180'000	1'685'000
Alleinstehende	33'090	2'600	36'100	74'900	-	18'000	369'000
...mit Kindern	2'349	-	34'400	84'100	-	11'000	294'000
...ohne Kinder	30'741	3'000	36'200	74'300	-	19'000	375'000
Nach Altersklassen							
18–24	6'043	-	12'400	45'100	-	3'000	38'000
25–34	9'767	9'300	45'200	78'000	-	13'000	111'000
35–44	6'814	11'600	53'200	112'900	-	23'000	309'000
45–54	7'514	11'500	55'100	129'800	-	39'000	583'000
55–64	6'197	10'100	54'400	136'300	-	83'000	981'000
65 +	10'439	15'500	42'300	103'600	1'000	200'000	1'598'000



Verteilung des steuerbaren Einkommens und Reinvermögens der Personen mit steuerrechtlichem Wohnsitz in der Stadt St.Gallen nach Haupteinkommensquelle, Familienstatus und Alter 2013

Quelle: Fachstelle für Statistik Kanton St.Gallen: Statistikdaten Steuern natürliche Personen Kanton St.Gallen

Merkmale der Steuerpflichtigen	Anzahl Steuerpflichtige	Steuerbares Einkommen in Franken			Reinvermögen in Franken		
		10%-Quantil	Median	90%-Quantil	10%-Quantil	Median	90%-Quantil
Total	44'785	5'600	43'300	97'700	-	27'000	537'000
Nach Haupteinkommensquelle							
Unselbstständige Erwerbsarbeit	27'560	8'800	48'500	102'300	-	20'000	287'000
Selbstständige Erwerbsarbeit	1'506	13'200	48'100	198'400	-	103'000	1'413'000
Rente	12'814	10'900	36'300	87'400	-	105'000	1'045'000
Erwerbsersatz	1'092	1'200	23'100	56'700	-	1'000	81'000
Übrige	1'813	-	-	31'900	-	-	115'000
Nach Familienstatus							
Verheiratete	12'837	29'400	68'300	145'500	-	100'000	1'097'000
...mit Kindern	5'632	25'700	64'700	147'100	-	49'000	613'000
...ohne Kinder	7'205	32'200	71'100	144'300	-	163'000	1'415'000
Alleinstehende	31'948	2'300	35'900	73'400	-	18'000	339'000
...mit Kindern	2'159	-	33'100	80'200	-	9'000	249'000
...ohne Kinder	29'789	2'600	36'100	73'000	-	18'000	346'000
Nach Altersklassen							
18–24	6'076	-	12'200	45'000	-	3'000	38'000
25–34	9'470	9'900	45'100	77'100	-	13'000	102'000
35–44	6'492	12'300	52'600	108'800	-	23'000	274'000
45–54	7'017	11'800	54'200	118'500	-	36'000	503'000
55–64	5'691	10'200	53'600	127'100	-	73'000	792'000
65 +	10'039	15'400	41'500	98'900	2'000	191'000	1'368'000



Verteilung des steuerbaren Einkommens und Reinvermögens der Personen mit steuerrechtlichem Wohnsitz in der Stadt St.Gallen nach Haupteinkommensquelle, Familienstatus und Alter 2012

Quelle: Fachstelle für Statistik Kanton St.Gallen: Statistikdaten Steuern natürliche Personen Kanton St.Gallen

Merkmale der Steuerpflichtigen	Anzahl Steuerpflichtige	Steuerbares Einkommen in Franken			Reinvermögen in Franken		
		10%-Quantil	Median	90%-Quantil	10%-Quantil	Median	90%-Quantil
Total	44'863	5'900	43'100	98'400	-	27'000	546'000
Nach Haupteinkommensquelle							
Unselbstständige Erwerbsarbeit	27'454	8'900	48'600	103'400	-	19'000	285'000
Selbstständige Erwerbsarbeit	1'610	13'200	51'300	205'900	-	100'000	1'446'000
Rente	12'920	10'700	36'100	86'300	-	106'000	1'027'000
Erwerbsersatz	1'019	2'000	23'900	55'200	-	1'000	61'000
Übrige	1'860	-	-	32'900	-	-	126'000
Nach Familienstatus							
Verheiratete	13'096	29'400	68'400	145'800	-	101'000	1'077'000
...mit Kindern	5'763	25'800	65'500	147'800	-	47'000	620'000
...ohne Kinder	7'333	32'700	70'800	144'200	-	167'000	1'401'000
Alleinstehende	31'767	2'700	35'400	73'500	-	17'000	344'000
...mit Kindern	2'159	-	32'500	77'300	-	9'000	250'000
...ohne Kinder	29'608	2'900	35'700	73'300	-	18'000	351'000
Nach Altersklassen							
18–24	6'055	-	12'300	44'300	-	3'000	35'000
25–34	9'410	9'700	44'800	78'000	-	12'000	103'000
35–44	6'585	13'500	52'700	110'300	-	22'000	267'000
45–54	7'048	12'000	54'700	122'500	-	36'000	512'000
55–64	5'665	11'500	54'200	130'000	-	76'000	818'000
65 +	10'100	15'500	41'700	98'300	2'000	193'000	1'344'000



Verteilung des steuerbaren Einkommens und Reinvermögens der Personen mit steuerrechtlichem Wohnsitz in der Stadt St.Gallen nach Haupteinkommensquelle, Familienstatus und Alter 2011

Quelle: Fachstelle für Statistik Kanton St.Gallen: Statistikdaten Steuern natürliche Personen Kanton St.Gallen

Merkmale der Steuerpflichtigen	Anzahl Steuerpflichtige	Steuerbares Einkommen in Franken			Reinvermögen in Franken		
		10%-Quantil	Median	90%-Quantil	10%-Quantil	Median	90%-Quantil
Total	44'914	5'700	42'400	95'500	-	26'000	502'000
Nach Haupteinkommensquelle							
Unselbstständige Erwerbsarbeit	27'257	8'800	47'900	102'000	-	18'000	264'000
Selbstständige Erwerbsarbeit	1'462	12'200	45'200	169'200	-	73'000	1'162'000
Rente	13'381	10'500	35'600	84'400	-	99'000	932'000
Erwerbsersatz	1'054	2'000	22'400	56'300	-	1'000	67'000
Übrige	1'760	-	-	32'600	-	-	115'000
Nach Familienstatus							
Verheiratete	12'911	29'300	67'400	140'200	-	91'000	939'000
...mit Kindern	5'658	26'300	64'500	140'200	-	41'000	527'000
...ohne Kinder	7'253	32'300	69'600	140'100	-	155'000	1'226'000
Alleinstehende	32'003	2'600	34'600	72'300	-	17'000	329'000
...mit Kindern	2'157	200	32'600	74'000	-	8'000	244'000
...ohne Kinder	29'846	2'800	34'800	72'200	-	18'000	337'000
Nach Altersklassen							
18–24	6'073	-	12'200	43'800	-	2'000	35'000
25–34	9'328	9'100	44'600	77'500	-	12'000	100'000
35–44	6'633	12'300	51'600	108'900	-	22'000	249'000
45–54	6'889	12'300	53'300	115'500	-	32'000	447'000
55–64	5'544	11'200	53'600	126'000	-	66'000	718'000
65 +	10'447	14'200	40'200	92'300	1'000	176'000	1'209'000



Verteilung des steuerbaren Einkommens und Reinvermögens der Personen mit steuerrechtlichem Wohnsitz in der Stadt St.Gallen nach Haupteinkommensquelle, Familienstatus und Alter 2010

Quelle: Fachstelle für Statistik Kanton St.Gallen: Statistikdaten Steuern natürliche Personen Kanton St.Gallen

Merkmale der Steuerpflichtigen	Anzahl Steuerpflichtige	Steuerbares Einkommen in Franken			Reinvermögen in Franken		
		10%-Quantil	Median	90%-Quantil	10%-Quantil	Median	90%-Quantil
Total	44'848	5'700	42'400	95'500	-	26'000	501'000
Nach Haupteinkommensquelle							
Unselbstständige Erwerbsarbeit	27'248	8'800	47'900	102'000	-	18'000	264'000
Selbstständige Erwerbsarbeit	1'461	12'200	45'300	169'200	-	73'000	1'162'000
Rente	13'331	10'400	35'600	84'300	-	98'000	929'000
Erwerbsersatz	1'053	2'000	22'400	56'300	-	1'000	67'000
Übrige	1'755	-	-	32'600	-	-	115'000
Nach Familienstatus							
Verheiratete	12'907	29'300	67'500	140'200	-	91'000	939'000
...mit Kindern	5'657	26'300	64'500	140'200	-	41'000	527'000
...ohne Kinder	7'250	32'300	69'600	140'100	-	155'000	1'226'000
Alleinstehende	31'941	2'600	34'500	72'200	-	17'000	328'000
...mit Kindern	2'153	200	32'500	73'600	-	8'000	238'000
...ohne Kinder	29'788	2'700	34'800	72'100	-	18'000	334'000
Nach Altersklassen							
18–24	6'072	-	12'200	43'800	-	2'000	35'000
25–34	9'325	9'100	44'600	77'500	-	12'000	100'000
35–44	6'628	12'300	51'600	109'000	-	22'000	249'000
45–54	6'884	12'300	53'300	115'500	-	32'000	447'000
55–64	5'543	11'200	53'600	126'000	-	66'000	718'000
65 +	10'396	14'200	40'100	92'200	1'000	176'000	1'206'000