

----- Diese Resultate waren zum Zeitpunkt des Protokoll-Ausdrucks noch nicht von der Oberbehörde freigegeben -----

Stimmberechtigte :	44359
Eingegangene Wahlzettel (=Wählende) :	14672
<i>In Abzug kommen:</i>	
- Leere Wahlzettel :	45
- Ungültige Wahlzettel :	135
Es verbleiben als gültige Wahlzettel :	<u>14492</u>

Gliederung der gültigen Wahlzettel:

Liste	Listenbezeichnung	unveränderte Wahlzettel	veränderte Wahlzettel	Total gültige Wahlzettel
01a	SP, JUSO und Gewerkschaften, Frauen*liste	1160	1366	2526
01b	SP, JUSO und Gewerkschaften, Männer*liste	550	473	1023
02	SVP Schweizerische Volkspartei	1241	689	1930
03a	FDP.Die Liberalen, Hauptliste	970	1043	2013
03b	FDP.Die Liberalen, Jungfreisinnige	55	68	123
04a	CVP St.Gallen-Gossau, Hauptliste	707	915	1622
04b	CVP St.Gallen-Gossau, Newcomer	51	36	87
05a	Grünliberale (glp), Hauptliste	805	631	1436
05b	Grünliberale (glp), Junge Grünliberale	73	91	164
06a	GRÜNE, Hauptliste	751	788	1539
06b	GRÜNE, Junge GRÜNE	160	123	283
08a	EVP und BDP St.Gallen, Hauptliste	254	122	376
08b	EVP und BDP St.Gallen, *jev/jBDP	29	14	43
09	Schweizer Demokraten (SD) – für Volk und Heimat, Schwiizer zersch	22	12	34
10	Parteifrei SG	38	36	74
99	Wahlzettel ohne Parteibezeichnung	0	1219	1219
Total:		6866	7626	14492




Bemerkungen, allfällige Entscheide:

Die Richtigkeit bestätigen:

Stempel des Wahlbüros:

Präsident/Präsidentin:

Schreiber/Schreiberin:



 Susan Bucher Fritsch
 G. Keller
 A. Spassmann

 V. Schäfer



 S. Schneider