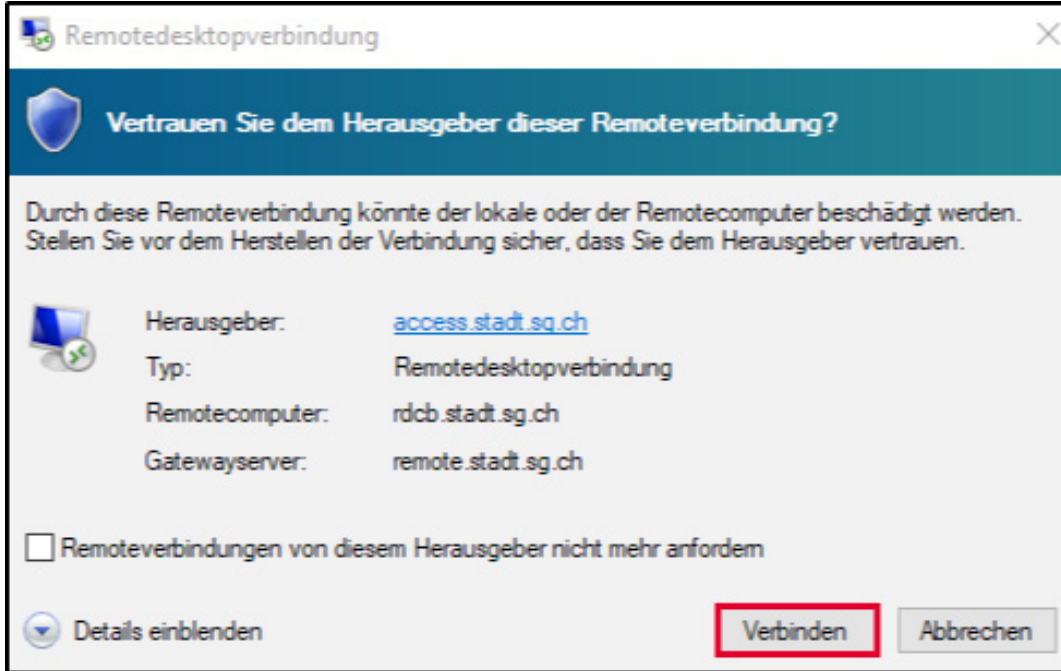


Öffnen Sie in Ihrem Browser die folgende Webseite: <https://remote.stadt.sg.ch>

Als Benutzername verwenden Sie Ihre städtische Mailadresse.
Als Kennwort verwenden Sie Ihr Windows-Passwort.

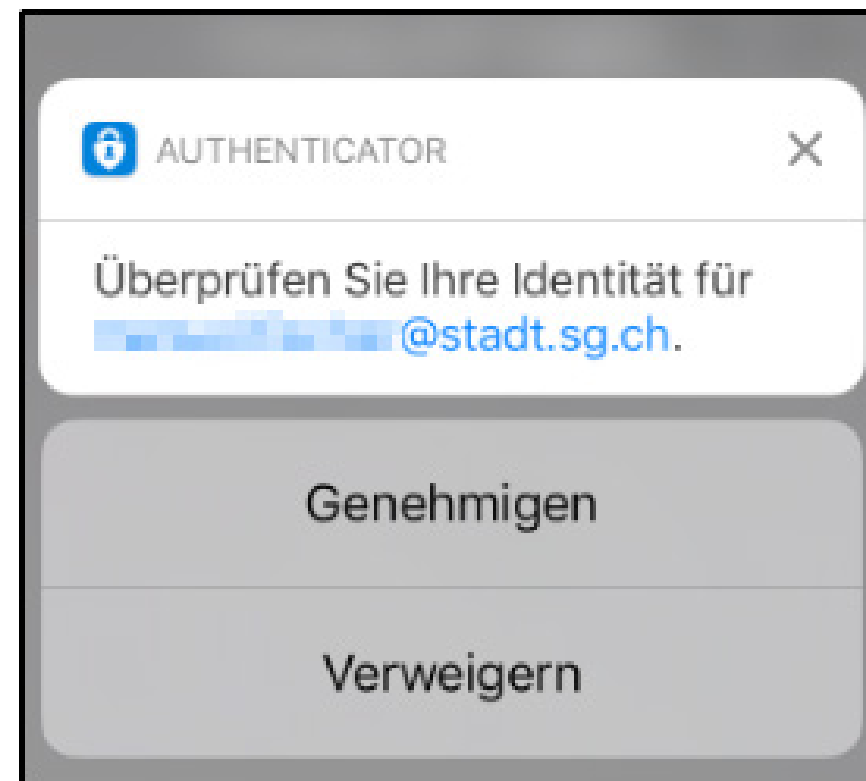
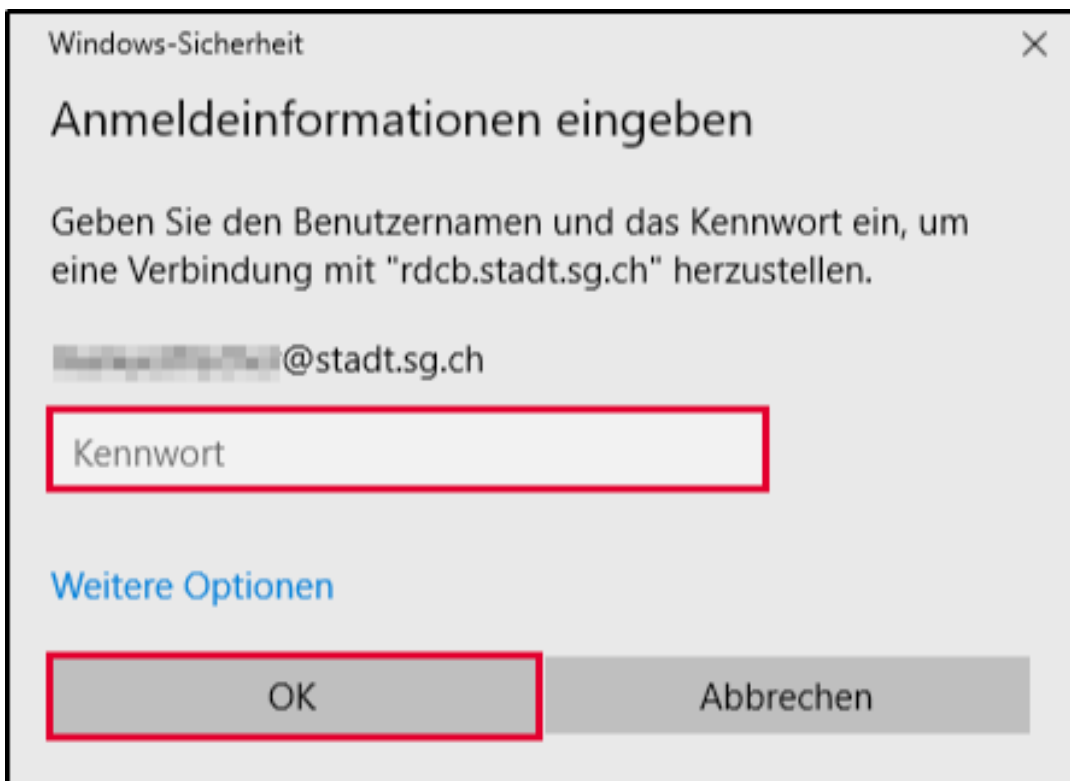
Klicken Sie auf „Anmelden“

Klicken Sie auf „Desktop Standard“



Bestätigen Sie die angezeigte Meldung mit „Öffnen“

Klicken Sie auf „Verbinden“



Tragen Sie Ihr Windows-Passwort ein und bestätigen Sie mit „OK“

Sofern Sie den Authenticator auf Ihrem Smartphone gemäss Anleitung installiert haben, erhalten Sie oben abgebildete Meldung.

Klicken Sie „Genehmigen“ wird Ihr städtischer Desktop geladen.
Klicken Sie „Verweigern“ wird keine Verbindung aufgebaut.

Sofern Sie den Telefonanruf als Authentifizierung gewählt haben, erhalten Sie auf die angegebene Rufnummer einen Anruf, welchen Sie mit der „#-Taste“ bestätigen müssen. Anschliessend werden Sie auf den städtischen Desktop weitergeleitet.