

Anleitung Gesuche von Pflichtschutzraum

- Unterlagen für Gesuche **3-fach**
- Formulare G1 und GC
- Planunterlagen Schutzraum im Massstab 1:50
- statische Berechnung
- Pläne vom ganzen Gebäude 1-fach (Übersichtspläne z.B. Massstab 1:100 oder A3)
- **Unterzeichnung der Planunterlagen** durch Gesuchsteller und Planverfasser

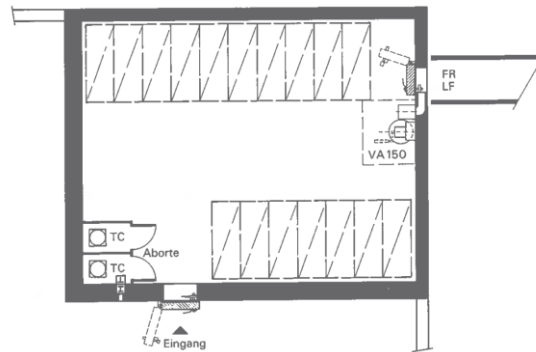
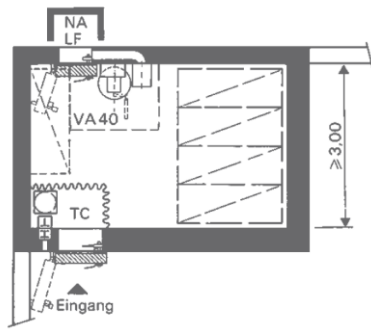
Unterlagen

- | | |
|-----------------------------------|---|
| 1 Baugesuchs-Formular | Unterzeichnung durch Grundeigentümer, Gesuchsteller und Planverfasser
Formulare G1 + GC |
| 2 Situationsplan | aus dem Internet unter www.stadtplan.stadt.sg.ch
(Stadtplan sofort starten – Basisplan SW – Massstab 1:500 – PDF-Ausdruck)
=> Lage des Schutzraumes rot kennzeichnen |
| 3 Grundrissplan | Möblierung und Lüftung inkl. Massangaben und technische Angaben |
| 4 Schnittplan | Notausstieg oder Fluchtröhre, Lüftung inkl. Massangaben |
| 5 Ansicht | Aufzeigen der Luftfassungen und Notausstieg inkl. Massangaben |
| 6 Statische Berechnung | nach TWK 2017 |
| 7 Pläne vom ganzen Gebäude | Übersichtsgrundrisse z.B. Massstab 1:100 oder A3 1 – fach |

Bei Fragen stehen wir Ihnen gerne unter Tel. 071 224 52 60 zur Verfügung.

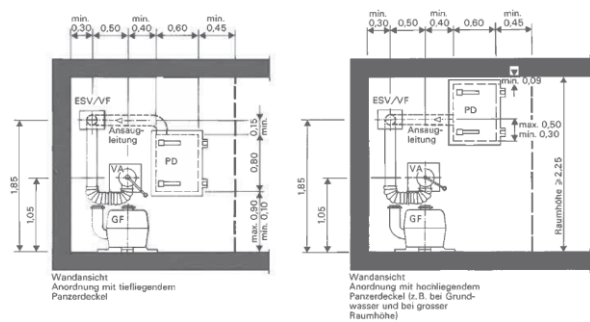
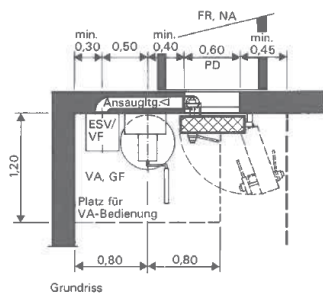
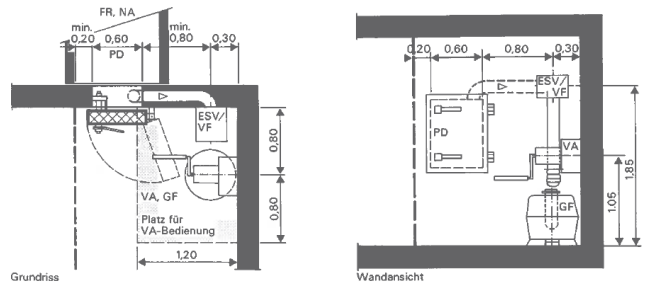
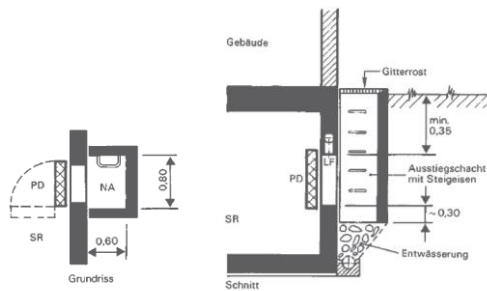
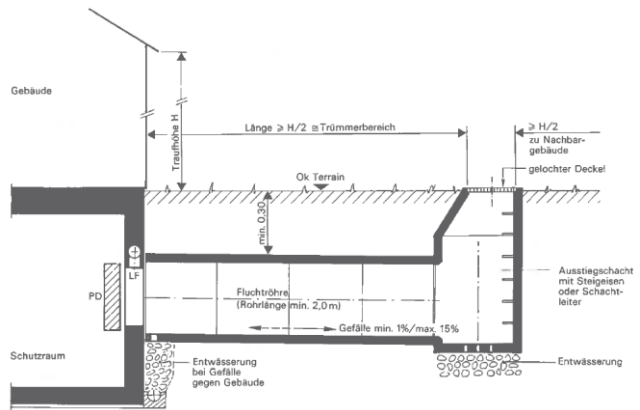
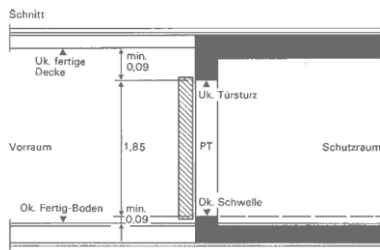
Was muss alles auf dem Plan ersichtlich sein?

Bilder aus der TWP 1984 (Technische Weisungen für den Pflicht-Schutzraumbau)



Grundrisse

- detaillierte Vermassungen
- Angabe Trümmerschutz beim Eingang
- Angaben Möblierung und Lüftung



Schnitt / Ansicht

- detaillierte Vermassungen
- Angaben Möblierung und Lüftung